# Relatório Analítico dos Investimentos

em dezembro, 4º trimestre e ano de 2022

Este relatório atende a Portaria MPS nº 519, de 24 de agosto de 2011, Artigo 3º Incisos III e V.



## Carteira consolidada de investimentos - base (Dezembro / 2022)

| Produto / Fundo | Resgate | Carência | Saldo | Particip. S/ Total | Cotistas | % S/ PL do Fundo | Enquadramento |
|---|---|---|---|---|---|---|---|
| BB IDKA 2 TÍTULOS PÚBLICOS FI RENDA FIXA PREVIDE... | D+1 | Não há | 1.221.358,54 | 15,50% | 987 | 0,02% | Artigo 7º, Inciso I, Alínea ' b ' |
| BB IMA-B TÍTULOS PÚBLICOS FI RENDA FIXA PREVIDEN... | D+1 | Não há | 1.053.353,04 | 13,37% | 553 | 0,02% | Artigo 7º, Inciso I, Alínea ' b ' |
| BB IRF-M 1 TÍTULOS PÚBLICOS FIC RENDA FIXA PREVI... | D+0 | Não há | 1.003.151,80 | 12,73% | 1.114 | 0,02% | Artigo 7º, Inciso I, Alínea ' b ' |
| BB FLUXO FIC RENDA FIXA SIMPLES PREVIDENCIÁRIO | D+0 | Não há | 976.782,80 | 12,40% | 895 | 0,03% | Artigo 7º, Inciso III, Alínea ' a ' |
| BB IMA-B FI RENDA FIXA PREVIDENCIÁRIO | D+1 | Não há | 1.089.503,41 | 13,83% | 213 | 0,17% | Artigo 7º, Inciso III, Alínea ' a ' |
| BB INSTITUCIONAL FI RENDA FIXA | D+0 | Não há | 1.103.456,20 | 14,00% | 137 | 0,05% | Artigo 7º, Inciso III, Alínea ' a ' |
| BB PERFIL FIC RENDA FIXA REFERENCIADO DI PREVIDE... | D+0 | Não há | 1.085.121,19 | 13,77% | 1.060 | 0,01% | Artigo 7º, Inciso III, Alínea ' a ' |
| BANPARÁ FIC RENDA FIXA REFERENCIADO DI CRÉDITO P... | D+0 | Não há | 347.012,57 | 4,40% | 16 | 13,06% | Desenquadrado - RF |
| DISPONIBILIDADES FINANCEIRAS | D+0 | | 5.533,50 | 0,07% | | 0,00% | DF - Artigo 6º |
| **Total para cálculo dos limites da Resolução** | | | **7.879.739,55** | | | | |
| DISPONIBILIDADES FINANCEIRAS | | | **5.533,50** | Artigo 6º | | | |
| **PL Total** | | | **7.885.273,05** | | | | |




Mosaico Consultoria
Otto Weiss, 10, sala A - Rio Negrinho - SC
CEP: 89295-000 - Telefone: (47) 9135 4237




## Enquadramento e Política de Investimento (RENDA FIXA) - base (Dezembro / 2022)

| Artigos - Renda Fixa | Resolução | Carteira $ | Carteira | Estratégia de Alocação - 2022 | | | GAP Superior |
|---|---|---|---|---|---|---|---|
| | | | | Inf | Alvo | Sup | |
| Artigo 7º, Inciso I, Alínea ' a ' | 100,00% | 0,00 | 0,00% | 0,00% | 0,00% | 100,00% | 7.879.739,55 |
| Artigo 7º, Inciso I, Alínea ' b ' | 100,00% | 3.277.863,38 | 41,60% | 10,00% | 35,00% | 100,00% | 4.601.876,17 |
| Artigo 7º, Inciso III, Alínea ' a ' | 60,00% | 4.254.863,60 | 54,00% | 10,00% | 60,00% | 60,00% | 472.980,13 |
| Artigo 7º, Inciso IV | 20,00% | 0,00 | 0,00% | 0,00% | 0,00% | 60,00% | 4.727.843,73 |
| Artigo 7º, Inciso V, Alínea ' a ' | 5,00% | 0,00 | 0,00% | 0,00% | 0,00% | 5,00% | 393.986,98 |
| Artigo 7º, Inciso V, Alínea ' b ' | 5,00% | 0,00 | 0,00% | 0,00% | 0,00% | 5,00% | 393.986,98 |
| Desenquadrado - RF | 0,00% | 347.012,57 | 4,40% | 0,00% | 0,00% | 0,00% | -347.012,57 |
| Total Renda Fixa | 100,00% | 7.879.739,55 | 100,00% | 20,00% | 95,00% | 330,00% | |







Mosaico Consultoria
Otto Weiss, 10, sala A - Rio Negrinho - SC
CEP: 89295-000 - Telefone: (47) 9135 4237

## Enquadramento e Política de Investimento (RENDA VARIÁVEL E EXTERIOR) - base (Dezembro / 2022)

| Artigos - Renda Variável / Estruturado / Imobiliário | Resolução | Carteira $ | Carteira | Estratégia de Alocação - 2022 | | | GAP Superior |
|---|---|---|---|---|---|---|---|
| | | | | Inf | Alvo | Sup | |
| Artigo 8º, Inciso I | 30,00% | 0,00 | 0,00% | 0,00% | 0,00% | 30,00% | 2.363.921,87 |
| Artigo 10º, Inciso I | 10,00% | 0,00 | 0,00% | 0,00% | 0,00% | 10,00% | 787.973,96 |
| Artigo 11º | 5,00% | 0,00 | 0,00% | 0,00% | 0,00% | 5,00% | 393.986,98 |
| Total Renda Variável / Estruturado / Imobiliário | 30,00% | 0,00 | 0,00% | 0,00% | 0,00% | 45,00% | |

| Artigos - Exterior | Resolução | Carteira $ | Carteira | Estratégia de Alocação - Limite - 2022 | | | GAP Superior |
|---|---|---|---|---|---|---|---|
| | | | | Inferior | Alvo | Superior | |
| Artigo 9º, Inciso III | 10,00% | 0,00 | 0,00% | 0,00% | 0,00% | 10,00% | 787.973,96 |
| Total Exterior | 10,00% | 0,00 | 0,00% | 0,00% | 0,00% | 10,00% | |

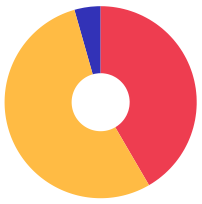

7º I b
7º III a
Desenquadrado



Mosaico Consultoria
Otto Weiss, 10, sala A - Rio Negrinho - SC
CEP: 89295-000 - Telefone: (47) 9135 4237



## Enquadramento por Gestores - base (Dezembro / 2022)

| Gestão | Valor | % S/ Carteira | % S/ PL Gestão |
|---|---|---|---|
| BB GESTÃO DE RECURSOS DTVM | 7.532.726,98 | 95,60 | - |
| BTG PACTUAL ASSET MANAGEMENT | 347.012,57 | 4,40 | 0,00 |

**Artigo 20º** - O total das aplicações dos recursos do regime próprio de previdência social em fundos de investimento e carteiras administradas não pode exceder a 5% (cinco por cento) do volume total de recursos de terceiros gerido por um mesmo gestor ou por gestoras ligadas ao seu respectivo grupo econômico, assim definido pela CVM em regulamentação específica. (NR) - (Resolução 4963)

## Estratégia de Alocação para os Próximos 5 Anos

| Artigos | Estratégia de Alocação - 2022 | | Limite Inferior (%) | Limite Superior (%) |
|---|---|---|---|---|
| | Carteira $ | Carteira % | | |



Mosaico Consultoria
Otto Weiss, 10, sala A - Rio Negrinho - SC
CEP: 89295-000 - Telefone: (47) 9135 4237



## Retorno dos investimentos e Benchmark's de ativos no mês de Dezembro/2022 - RENDA FIXA

| | Mês | Ano | 3M | 6M | 12M | 24M | VaR Mês | Volatilidade 12M |
|---|---|---|---|---|---|---|---|---|
| **IDKA IPCA 2 Anos (Benchmark)** | 1,24% | 9,34% | 2,25% | 2,34% | 9,34% | 14,78% | - | - |
| BB IDKA 2 TÍTULOS PÚBLICOS FI RENDA FIXA PREVIDENCIÁRIO | 1,22% | 9,32% | 2,42% | 2,69% | 9,32% | 14,40% | 1,21% | 0,03% |
| **IRF-M 1 (Benchmark)** | 1,18% | 12,02% | 3,16% | 6,70% | 12,02% | 15,30% | - | - |
| BB IRF-M 1 TÍTULOS PÚBLICOS FIC RENDA FIXA PREVIDENCIÁRIO | 1,16% | 11,73% | 3,09% | 6,56% | 11,73% | 14,68% | 0,08% | 0,01% |
| **IMA-B (Benchmark)** | -0,19% | 6,37% | 0,23% | 1,94% | 6,37% | 5,02% | - | - |
| BB IMA-B FI RENDA FIXA PREVIDENCIÁRIO | -0,24% | 6,06% | 0,17% | 1,72% | 6,06% | 4,49% | 2,46% | 0,04% |
| BB IMA-B TÍTULOS PÚBLICOS FI RENDA FIXA PREVIDENCIÁRIO | -0,22% | 6,09% | 0,17% | 1,80% | 6,09% | 4,49% | 2,47% | 0,04% |
| **CDI (Benchmark)** | 1,12% | 12,37% | 3,20% | 6,61% | 12,37% | 17,31% | - | - |
| BB INSTITUCIONAL FI RENDA FIXA | 1,14% | 12,71% | 3,24% | 6,78% | 12,71% | 18,19% | 0,02% | 0,00% |
| BB PERFIL FIC RENDA FIXA REFERENCIADO DI PREVIDENCIÁRIO LP | 1,12% | 12,59% | 3,22% | 6,67% | 12,59% | 17,79% | 0,01% | 0,00% |
| BB FLUXO FIC RENDA FIXA SIMPLES PREVIDENCIÁRIO | 1,03% | 11,26% | 2,95% | 6,09% | 11,26% | 14,90% | 0,00% | 0,00% |
| **Não Informado (Benchmark)** | - | - | - | - | - | - | - | - |



Mosaico Consultoria
Otto Weiss, 10, sala A - Rio Negrinho - SC
CEP: 89295-000 - Telefone: (47) 9135 4237

## Distribuição dos ativos por Administradores - base (Dezembro / 2022)

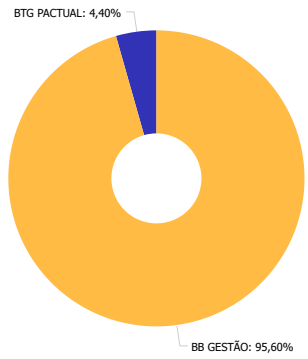


| | |
|---|---|
| BB GESTÃO | 7.532.726,98 |
| BTG PACTUAL | 347.012,57 |



Mosaico Consultoria
Otto Weiss, 10, sala A - Rio Negrinho - SC
CEP: 89295-000 - Telefone: (47) 9135 4237



## Distribuição dos ativos por Sub-Segmentos - base (Dezembro / 2022)

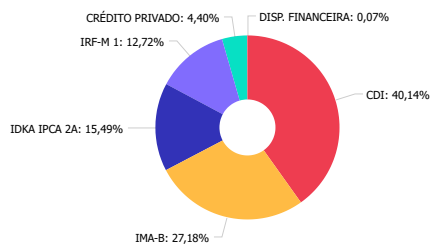


| | | | | | | | |
|---|---|---|---|---|---|---|---|
| CDI | 3.165.360,19 | IMA-B | 2.142.856,45 | IDKA IPCA 2A | 1.221.358,54 | IRF-M 1 | 1.003.151,80 |
| CRÉDITO PRIVADO | 347.012,57 | DISP. FINANCEIRA | 5.533,50 | | | | |



Mosaico Consultoria
Otto Weiss, 10, sala A - Rio Negrinho - SC
CEP: 89295-000 - Telefone: (47) 9135 4237



## Retorno e Meta de Rentabilidade acumulados no ano de 2022

| Mês | Saldo Anterior | Aplicações | Resgates | Saldo no Mês | Retorno | Retorno Acum | Retorno Mês | Retorno Acum | Meta Mês | Meta Acum | Gap Acum | VaR |
|---|---|---|---|---|---|---|---|---|---|---|---|---|
| Janeiro | 3.024.568,56 | 0,00 | 0,00 | 3.015.314,10 | -9.254,46 | -9.254,46 | -0,31% | -0,31% | 0,94% | 0,94% | -32,55% | 1,43% |
| Fevereiro | 3.015.314,10 | 0,00 | 0,00 | 3.039.389,78 | 24.075,68 | 14.821,22 | 0,80% | 0,49% | 1,37% | 2,32% | 21,09% | 1,34% |
| Março | 3.039.389,78 | 1.778.600,88 | 242.794,45 | 4.666.350,29 | 91.154,08 | 105.975,30 | 1,99% | 2,49% | 2,04% | 4,41% | 56,50% | 1,29% |
| Abril | 4.666.350,29 | 0,00 | 171.952,57 | 4.540.786,06 | 46.388,34 | 152.363,64 | 0,99% | 3,51% | 1,42% | 5,89% | 59,56% | 1,12% |
| Maio | 4.540.786,06 | 0,00 | 15.000,00 | 4.568.585,50 | 42.799,44 | 195.163,08 | 0,94% | 4,49% | 0,89% | 6,83% | 65,67% | 1,07% |
| Junho | 4.568.585,50 | 606.490,95 | 109.168,02 | 5.081.828,45 | 15.920,02 | 211.083,10 | 0,31% | 4,82% | 1,07% | 7,97% | 60,40% | 0,98% |
| Julho | 5.081.828,45 | 0,00 | 72.399,77 | 5.015.761,94 | 6.333,26 | 217.416,36 | 0,12% | 4,95% | -0,29% | 7,66% | 64,55% | 1,12% |
| Agosto | 5.015.761,94 | 0,00 | 87.334,50 | 4.970.366,06 | 41.938,62 | 259.354,98 | 0,84% | 5,82% | 0,07% | 7,74% | 75,26% | 1,38% |
| Setembro | 4.970.366,06 | 3.242.236,48 | 1.350.714,77 | 6.921.429,95 | 59.542,18 | 318.897,16 | 0,87% | 6,74% | 0,10% | 7,85% | 85,89% | 0,83% |
| Outubro | 6.921.429,95 | 188.012,36 | 328.845,78 | 6.861.067,00 | 80.470,47 | 399.367,63 | 1,16% | 7,98% | 0,97% | 8,89% | 89,76% | 0,52% |
| Novembro | 6.861.067,00 | 894.146,57 | 326.463,07 | 7.444.970,37 | 16.219,87 | 415.587,50 | 0,22% | 8,22% | 0,79% | 9,75% | 84,28% | 1,31% |
| Dezembro | 7.444.970,37 | 3.894.628,75 | 3.520.347,73 | 7.879.739,55 | 60.488,16 | 476.075,66 | 0,77% | 9,06% | 1,04% | 10,89% | 83,17% | 0,87% |

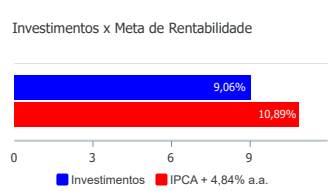




Mosaico Consultoria
Otto Weiss, 10, sala A - Rio Negrinho - SC
CEP: 89295-000 - Telefone: (47) 9135 4237

## Gráficos ilustrativos de Evolução Patrimonial e indicadores

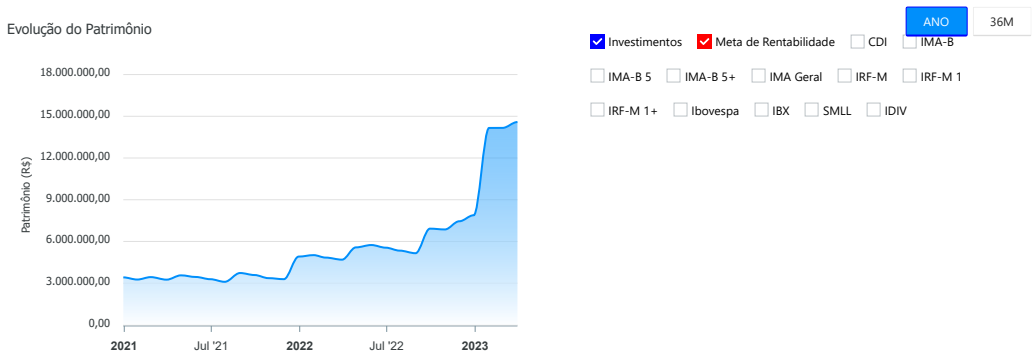




Mosaico Consultoria
Otto Weiss, 10, sala A - Rio Negrinho - SC
CEP: 89295-000 - Telefone: (47) 9135 4237



## Retorno dos Investimentos após as movimentações (aplicações e resgates) no mês de Dezembro/2022

**FUNDOS DE RENDA FIXA**

| Ativos Renda Fixa | Saldo Anterior | Aplicações | Resgates | Saldo Atual | Retorno (R$) | Retorno (%) | (%) Instit | Var - Mês |
|---|---|---|---|---|---|---|---|---|
| BB IDKA 2 TÍTULOS PÚBLICOS FI RENDA FIXA PREVIDENC... | 1.206.654,04 | 0,00 | 0,00 | 1.221.358,54 | 14.704,50 | 1,22% | 1,22% | 1,21% |
| BANPARÁ FIC RENDA FIXA REFERENCIADO DI CRÉDITO PRI... | 364.125,89 | 0,00 | 21.103,71 | 347.012,57 | 3.990,39 | 1,10% | 1,10% | 0,01% |
| BB PERFIL FIC RENDA FIXA REFERENCIADO DI PREVIDENC... | 923.518,42 | 400.000,00 | 250.000,00 | 1.085.121,19 | 11.602,77 | 0,88% | 1,12% | 0,01% |
| BB FLUXO FIC RENDA FIXA SIMPLES PREVIDENCIÁRIO | 3.304.113,72 | 894.628,75 | 3.249.244,02 | 976.782,80 | 27.284,35 | 0,65% | 1,03% | 0,00% |
| BB IRF-M 1 TÍTULOS PÚBLICOS FIC RENDA FIXA PREVIDE... | 0,00 | 1.000.000,00 | 0,00 | 1.003.151,80 | 3.151,80 | 0,32% | 1,16% | 0,08% |
| BB INSTITUCIONAL FI RENDA FIXA | 0,00 | 1.100.000,00 | 0,00 | 1.103.456,20 | 3.456,20 | 0,31% | 1,13% | 0,02% |
| BB IMA-B FI RENDA FIXA PREVIDENCIÁRIO | 590.902,88 | 500.000,00 | 0,00 | 1.089.503,41 | -1.399,47 | -0,13% | -0,24% | 2,46% |
| BB IMA-B TÍTULOS PÚBLICOS FI RENDA FIXA PREVIDENCI... | 1.055.655,42 | 0,00 | 0,00 | 1.053.353,04 | -2.302,38 | -0,22% | -0,22% | 2,47% |
| **Total Renda Fixa** | **7.444.970,37** | **3.894.628,75** | **3.520.347,73** | **7.879.739,55** | **60.488,16** | **0,77%** | | **0,87%** |



Mosaico Consultoria
Otto Weiss, 10, sala A - Rio Negrinho - SC
CEP: 89295-000 - Telefone: (47) 9135 4237



## Retorno dos Investimentos após as movimentações (aplicações e resgates) no mês de Dezembro/2022

**FUNDOS DE RENDA VARIÁVEL**

| Ativos Renda Variável | Saldo Anterior | Aplicações | Resgates | Saldo Atual | Retorno (R$) | Retorno (%) | (%) Instit | Var - Mês |
|---|---|---|---|---|---|---|---|---|
| **Total Renda Variável** | **0,00** | **0,00** | **0,00** | **0,00** | **0,00** | **0,00%** | | **0,00%** |



Mosaico Consultoria
Otto Weiss, 10, sala A - Rio Negrinho - SC
CEP: 89295-000 - Telefone: (47) 9135 4237

**Retorno dos Investimentos após as movimentações (aplicações e resgates) no 4º Trimestre/2022** — **FUNDOS DE RENDA FIXA**

| Ativos Renda Fixa | Saldo Anterior | Aplicações | Resgates | Saldo Atual | Retorno (R$) | Retorno (%) | (%) Instit |
|---|---|---|---|---|---|---|---|
| BB FLUXO FIC RENDA FIXA SIMPLES PREVIDENCIÁRIO | 2.594.196,18 | 1.976.787,68 | 3.669.920,41 | 976.782,80 | 75.719,35 | 1,66% | 2,95% |
| BB PERFIL FIC RENDA FIXA REFERENCIADO DI PREVIDENC... | 904.772,47 | 400.000,00 | 250.000,00 | 1.085.121,19 | 30.348,72 | 2,33% | 3,22% |
| BB IDKA 2 TÍTULOS PÚBLICOS FI RENDA FIXA PREVIDENC... | 1.192.479,97 | 0,00 | 0,00 | 1.221.358,54 | 28.878,57 | 2,42% | 2,42% |
| BANPARÁ FIC RENDA FIXA REFERENCIADO DI CRÉDITO PRI... | 589.877,63 | 0,00 | 255.736,17 | 347.012,57 | 12.871,11 | 2,18% | 3,15% |
| BB INSTITUCIONAL FI RENDA FIXA | 0,00 | 1.100.000,00 | 0,00 | 1.103.456,20 | 3.456,20 | 0,31% | 3,24% |
| BB IRF-M 1 TÍTULOS PÚBLICOS FIC RENDA FIXA PREVIDE... | 0,00 | 1.000.000,00 | 0,00 | 1.003.151,80 | 3.151,80 | 0,32% | 3,09% |
| BB IMA-B TÍTULOS PÚBLICOS FI RENDA FIXA PREVIDENCI... | 1.051.613,20 | 0,00 | 0,00 | 1.053.353,04 | 1.739,84 | 0,17% | 0,17% |
| BB IMA-B FI RENDA FIXA PREVIDENCIÁRIO | 588.490,50 | 500.000,00 | 0,00 | 1.089.503,41 | 1.012,91 | 0,09% | 0,17% |
| **Total Renda Fixa** | **6.921.429,95** | **4.976.787,68** | **4.175.656,58** | **7.879.739,55** | **157.178,50** | **2,04%** | |


Mosaico Consultoria
Otto Weiss, 10, sala A - Rio Negrinho - SC
CEP: 89295-000 - Telefone: (47) 9135 4237



**Retorno dos Investimentos após as movimentações (aplicações e resgates) no ano de 2022** — **FUNDOS DE RENDA FIXA**

| Ativos Renda Fixa | Saldo Anterior | Aplicações | Resgates | Saldo Atual | Retorno (R$) | Retorno (%) | (%) Instit |
|---|---|---|---|---|---|---|---|
| BANPARÁ FIC RENDA FIXA REFERENCIADO DI CRÉDITO PRI... | 344.172,91 | 1.778.600,88 | 1.914.796,03 | 347.012,57 | 139.034,81 | 6,55% | 12,56% |
| BB IDKA 2 TÍTULOS PÚBLICOS FI RENDA FIXA PREVIDENC... | 1.117.218,84 | 0,00 | 0,00 | 1.221.358,54 | 104.139,70 | 9,32% | 9,32% |
| BB FLUXO FIC RENDA FIXA SIMPLES PREVIDENCIÁRIO | 0,00 | 4.859.377,15 | 3.979.033,11 | 976.782,80 | 96.438,76 | 1,98% | 11,26% |
| BB IMA-B TÍTULOS PÚBLICOS FI RENDA FIXA PREVIDENCI... | 992.855,58 | 0,00 | 0,00 | 1.053.353,04 | 60.497,46 | 6,09% | 6,09% |
| BB PERFIL FIC RENDA FIXA REFERENCIADO DI PREVIDENC... | 0,00 | 1.300.000,00 | 250.000,00 | 1.085.121,19 | 35.121,19 | 2,70% | 12,59% |
| BB IMA-B FI RENDA FIXA PREVIDENCIÁRIO | 570.321,23 | 500.000,00 | 15.000,00 | 1.089.503,41 | 34.182,18 | 3,19% | 6,06% |
| BB INSTITUCIONAL FI RENDA FIXA | 0,00 | 1.100.000,00 | 0,00 | 1.103.456,20 | 3.456,20 | 0,31% | 12,71% |
| BB IRF-M 1 TÍTULOS PÚBLICOS FIC RENDA FIXA PREVIDE... | 0,00 | 1.000.000,00 | 0,00 | 1.003.151,80 | 3.151,80 | 0,32% | 11,73% |
| BB AUTOMÁTICO FIC RENDA FIXA CURTO PRAZO | 0,00 | 66.137,96 | 66.191,52 | 0,00 | 53,56 | 0,08% | 9,61% |
| **Total Renda Fixa** | **3.024.568,56** | **10.604.115,99** | **6.225.020,66** | **7.879.739,55** | **476.075,66** | **6,43%** | |


Mosaico Consultoria
Otto Weiss, 10, sala A - Rio Negrinho - SC
CEP: 89295-000 - Telefone: (47) 9135 4237



**Retorno dos Investimentos após as movimentações (aplicações e resgates) no ano de 2022** — **FUNDOS DE RENDA VARIÁVEL**

| Ativos Renda Variável | Saldo Anterior | Aplicações | Resgates | Saldo Atual | Retorno (R$) | Retorno (%) | (%) Instit |
|---|---|---|---|---|---|---|---|
| **Total Renda Variável** | **0,00** | **0,00** | **0,00** | **0,00** | **0,00** | **0,00%** | |


Mosaico Consultoria
Otto Weiss, 10, sala A - Rio Negrinho - SC
CEP: 89295-000 - Telefone: (47) 9135 4237



**Disclaimer**

Este documento (caracterizado como relatório, parecer ou análise) foi preparado para uso exclusivo do destinatário, não podendo ser reproduzido ou distribuído por este a qualquer pessoa sem expressa autorização da empresa. As informações aqui contidas são somente com o objetivo de prover informações e não representa, em nenhuma hipótese, uma oferta de compra e venda ou solicitação de compra e venda de qualquer valor mobiliário ou instrumento financeiro. Trata-se apenas uma OPINIÃO que reflete o momento da análise e são consubstanciadas em informações coletadas em fontes públicas e que julgamos confiáveis.

A utilização destas informações em suas tomadas de decisão e consequentes perdas e ganhos não nos torna responsáveis diretos. As informações aqui contidas não representam garantia de exatidão das informações prestadas ou julgamento sobre a qualidade delas, e não devem ser consideradas como tais.

As informações deste documento estão em consonância com as informações sobre os produtos mencionados, entretanto não substituem seus materiais oficiais, como regulamentos, prospectos de divulgação e outros. É recomendada a leitura cuidadosa destes materiais, com especial atenção para as cláusulas relativas ao objetivo, aos riscos e à política de investimento dos produtos. Todas as informações podem ser obtidas com o responsável pela distribuição, gestão ou no site da CVM (Comissão de Valores Mobiliários).

Sua elaboração buscou atender os objetivos de investimentos do cliente, considerando a sua situação financeira e seu perfil.

A rentabilidade obtida no passado não representa garantia de rentabilidade futura e os produtos estruturados e/ou de longo prazo possuem, além da volatilidade, riscos associados à sua carteira de crédito e estruturação. Os riscos inerentes aos diversos tipos de operações com valores mobiliários de bolsa, balcão, nos mercados de liquidação futura e de derivativos, podem resultar em perdas aos investimentos realizados, bem como o inverso proporcionalmente. Todos e qualquer outro valor exibido está representado em Real (BRL) e para os cálculos, foram utilizadas observações diárias, sendo sua fonte o Sistema Quantum Axis e a CVM.

A contratação de empresa de consultoria de valores mobiliários para a emissão deste documento não assegura ou sugere a existência de garantia de resultados futuros ou a isenção de risco. Cabe a consultoria de valores mobiliários a prestação dos serviços de orientação, recomendação e aconselhamento, de forma profissional, independente e individualizada, sobre investimentos no mercado de valores mobiliários, cuja adoção e implementação sejam exclusivas do cliente.

Na apuração do cálculo de rentabilidade da carteira de investimentos são considerados os recursos descritos no art. 6º da Resolução CMN nº 4.963/2021, provenientes do recolhimento das alíquotas de contribuição dos servidores, exclusivamente com finalidade previdenciária, excluindo qualquer tipo de recurso recebidos com finalidade administrativa, em consonância com a Portaria nº 402/2008, art. 15, inciso III, alínea "a".

Os RPPS devem estar adequados às normativas pertinentes e principalmente a Portaria 1.467, de 02 de junho de 2022. e suas alterações, além da Resolução CMN nº 4.963 de 25 de novembro de 2021 e suas alterações, que dispõem sobre as aplicações dos recursos financeiros dos Regimes Próprios de Previdência Social, instituídos pela União, Estados, Distrito Federal e Municípios e dá outras providências.


Mosaico Consultoria
Otto Weiss, 10, sala A - Rio Negrinho - SC
CEP: 89295-000 - Telefone: (47) 9135 4237