

Relatório Analítico dos Investimentos

em julho de 2024




Carteira consolidada de investimentos - base (Julho / 2024)

Produto / Fundo	Resgate	Carência	Saldo	Particip. S/ Total	Cotistas	% S/ PL do Fundo	Enquadramento
BB IDKA 2 TÍTULOS PÚBLICOS FI RENDA FIXA PREVIDE...	D+1	Não há	2.567.209,40	12,82%	849	0,05%	Artigo 7º, Inciso I, Alínea ' b '
BB IRF-M 1 TÍTULOS PÚBLICOS FIC RENDA FIXA PREVI...	D+0	Não há	4.802.651,83	23,99%	1.129	0,06%	Artigo 7º, Inciso I, Alínea ' b '
BB TESOURO FIC RENDA FIXA SELIC LP	D+0	Não há	7.099.347,85	35,46%	109.229	0,06%	Artigo 7º, Inciso I, Alínea ' b '
BB FLUXO FIC RENDA FIXA SIMPLES PREVIDENCIÁRIO	D+0	Não há	770.995,17	3,85%	1.029	0,02%	Artigo 7º, Inciso III, Alínea ' a '
BB INSTITUCIONAL FI RENDA FIXA	D+0	Não há	2.401.663,95	12,00%	192	0,11%	Artigo 7º, Inciso III, Alínea ' a '
BB PERFIL FIC RENDA FIXA REFERENCIADO DI PREVIDE...	D+0	Não há	2.375.609,90	11,87%	1.167	0,01%	Artigo 7º, Inciso III, Alínea ' a '
BANPARÁ FIC RENDA FIXA REFERENCIADO DI CRÉDITO P...	D+0	Não há	3.561,57	0,02%	17	0,10%	Artigo 7º, Inciso V, Alínea ' b '
Total para cálculo dos limites da Resolução			20.021.039,67				
DISPONIBILIDADES FINANCEIRAS			12.312,50	Artigo 6º			
PL Total			20.033.352,17				

Enquadramento e Política de Investimento (RENDA FIXA) - base (Julho / 2024)

Artigos - Renda Fixa	Resolução	Carteira \$	Carteira	Estratégia de Alocação - 2024			GAP Superior
				Inf	Alvo	Sup	
Artigo 7º, Inciso I, Alínea ' a '	100,00%	0,00	0,00%	0,00%	0,00%	100,00%	20.021.039,67
Artigo 7º, Inciso I, Alínea ' b '	100,00%	14.469.209,08	72,27%	10,00%	40,00%	100,00%	5.551.830,59
Artigo 7º, Inciso III, Alínea ' a '	60,00%	5.548.269,02	27,71%	10,00%	60,00%	60,00%	6.464.354,78
Artigo 7º, Inciso IV	20,00%	0,00	0,00%	0,00%	0,00%	20,00%	4.004.207,93
Artigo 7º, Inciso V, Alínea ' b '	5,00%	3.561,57	0,02%	0,00%	0,00%	5,00%	997.490,41
Total Renda Fixa	100,00%	20.021.039,67	100,00%	20,00%	100,00%	285,00%	



RENDA FIXA 20.021.039,67

Enquadramento e Política de Investimento (RENDA VARIÁVEL E EXTERIOR) - base (Julho / 2024)

Artigos - Renda Variável / Estruturado / Imobiliário	Resolução	Carteira \$	Carteira	Estratégia de Alocação - 2024			GAP Superior
				Inf	Alvo	Sup	
Artigo 8º, Inciso I	30,00%	0,00	0,00%	0,00%	0,00%	10,00%	2.002.103,97
Artigo 10º, Inciso I	10,00%	0,00	0,00%	0,00%	0,00%	10,00%	2.002.103,97
Artigo 11º	5,00%	0,00	0,00%	0,00%	0,00%	5,00%	1.001.051,98
Total Renda Variável / Estruturado / Imobiliário	30,00%	0,00	0,00%	0,00%	0,00%	25,00%	

Empréstimo Consignado	Resolução	Carteira \$	Carteira	Estratégia de Alocação - Limite - 2024			GAP Superior
				Inferior	Alvo	Superior	
Artigo 12º	5,00%	0,00	0,00%	0,00%	0,00%	5,00%	1.001.051,98



7º I b 7º III a 7º V b

Estratégia de Alocação para os Próximos 5 Anos

Artigos	Estratégia de Alocação - 2024		Limite Inferior (%)	Limite Superior (%)
	Carteira \$	Carteira %		

Enquadramento por Gestores - base (Julho / 2024)

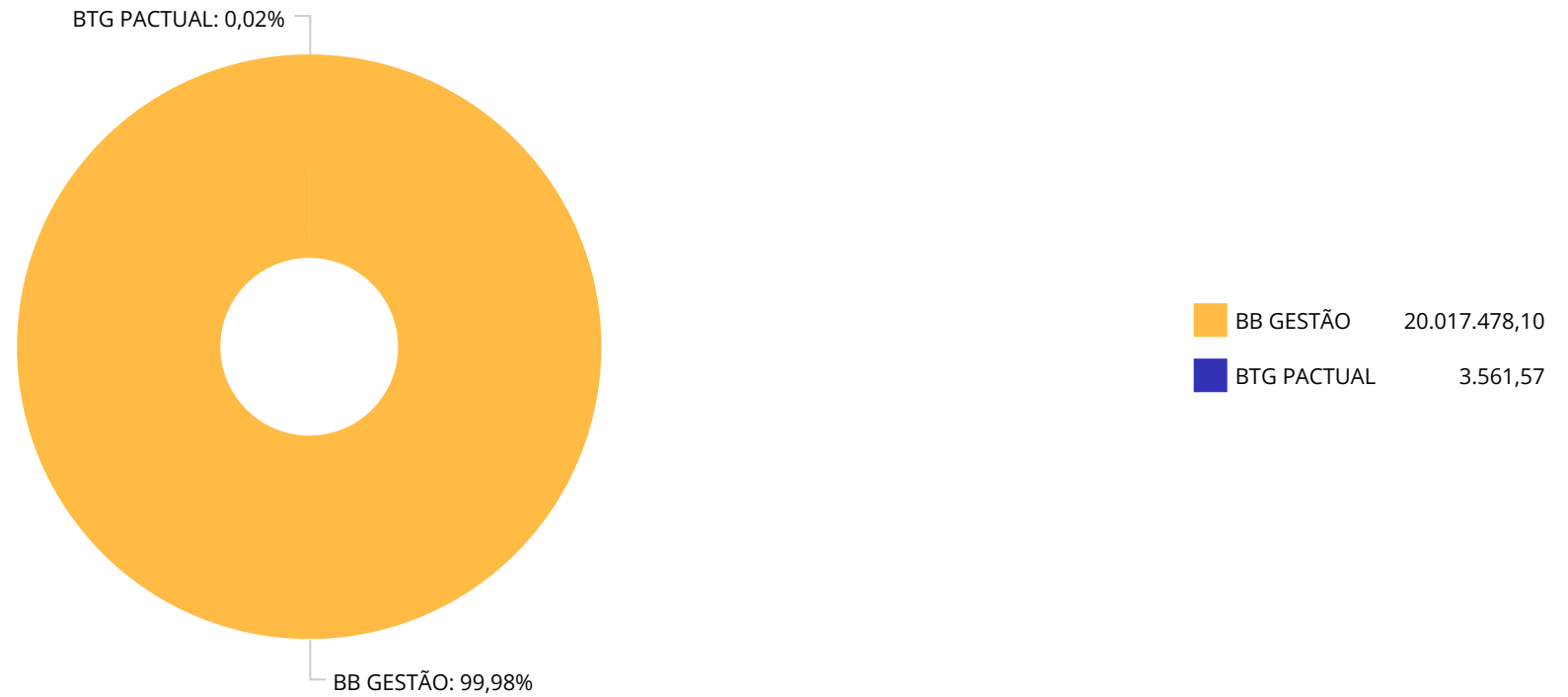
Gestão	Valor	% S/ Carteira	% S/ PL Gestão
BB GESTÃO DE RECURSOS DTVM	20.017.478,10	99,98	-
BTG PACTUAL ASSET MANAGEMENT	3.561,57	0,02	-

Artigo 20º - O total das aplicações dos recursos do regime próprio de previdência social em fundos de investimento e carteiras administradas não pode exceder a 5% (cinco por cento) do volume total de recursos de terceiros gerido por um mesmo gestor ou por gestoras ligadas ao seu respectivo grupo econômico, assim definido pela CVM em regulamentação específica. (NR) - (Resolução 4963)

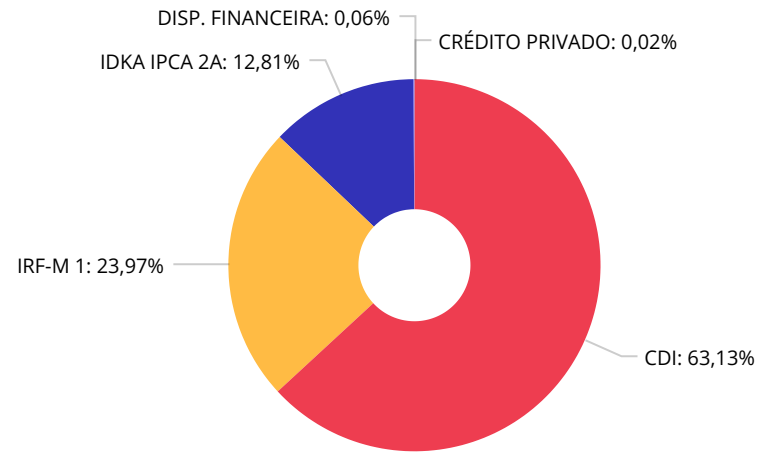
Retorno dos investimentos e Benchmark's de ativos no mês de Julho/2024 - RENDA FIXA

	Mês	Ano	3M	6M	12M	24M	VaR Mês	Volatilidade 12M
IDKA IPCA 2 Anos (Benchmark)	0,75%	3,98%	2,01%	3,15%	8,12%	19,52%	-	-
BB IDKA 2 TÍTULOS PÚBLICOS FI RENDA FIXA PREVIDENCIÁRIO	0,76%	3,90%	2,08%	3,17%	7,92%	19,47%	0,94%	1,75%
IRF-M 1 (Benchmark)	0,94%	5,49%	2,37%	4,62%	10,81%	26,14%	-	-
BB IRF-M 1 TÍTULOS PÚBLICOS FIC RENDA FIXA PREVIDENCIÁRIO	0,91%	5,35%	2,27%	4,44%	10,50%	25,41%	0,28%	0,38%
CDI (Benchmark)	0,91%	6,18%	2,55%	5,16%	11,51%	26,66%	-	-
BB INSTITUCIONAL FI RENDA FIXA	1,00%	6,52%	2,69%	5,44%	12,15%	26,91%	0,07%	0,13%
BB PERFIL FIC RENDA FIXA REFERENCIADO DI PREVIDENCIÁRIO LP	0,97%	6,26%	2,62%	5,25%	11,61%	26,75%	0,04%	0,06%
BB FLUXO FIC RENDA FIXA SIMPLES PREVIDENCIÁRIO	0,82%	5,57%	2,29%	4,64%	10,41%	24,18%	0,00%	0,06%
BB TESOURO FIC RENDA FIXA SELIC LP	0,89%	6,02%	2,48%	5,03%	11,22%	26,04%	0,00%	0,06%
Não Informado (Benchmark)	-	-	-	-	-	-	-	-
BANPARÁ FIC RENDA FIXA REFERENCIADO DI CRÉDITO PRIVADO LP	0,90%	6,13%	2,53%	5,11%	11,57%	26,46%	0,02%	0,08%

Distribuição dos ativos por Administradores - base (Julho / 2024)



Distribuição dos ativos por Sub-Segmentos - base (Julho / 2024)

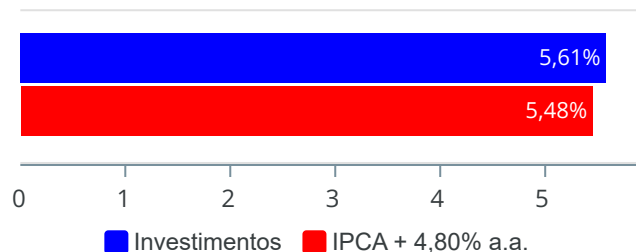


■ CDI	12.647.616,87	■ IRF-M 1	4.802.651,83	■ IDKA IPCA 2A	2.567.209,40	■ DISP. FINANCEIRA	12.312,50
■ CRÉDITO PRIVADO	3.561,57						

Retorno e Meta de Rentabilidade acumulados no ano de 2024

Mês	Saldo Anterior	Aplicações	Resgates	Saldo no Mês	Retorno	Retorno Acum	Retorno Mês	Retorno Acum	Meta Mês	Meta Acum	Gap Acum	VaR
Janeiro	19.466.774,40	10.032.258,81	9.418.763,59	20.260.195,46	179.925,84	179.925,84	0,90%	0,90%	0,83%	0,83%	107,71%	0,10%
Fevereiro	20.260.195,46	215.926,15	386.644,91	20.238.045,29	148.568,59	328.494,43	0,73%	1,64%	1,19%	2,03%	80,63%	0,09%
Março	20.238.045,29	241.852,24	513.212,11	20.134.356,52	167.671,10	496.165,53	0,83%	2,48%	0,53%	2,57%	96,31%	0,09%
Abril	20.134.356,52	218.403,75	372.255,59	20.110.391,72	129.887,04	626.052,57	0,65%	3,14%	0,79%	3,39%	92,73%	0,22%
Mai	20.110.391,72	217.672,42	374.079,78	20.119.252,69	165.268,33	791.320,90	0,82%	3,99%	0,85%	4,27%	93,43%	0,13%
Junho	20.119.252,69	236.727,91	391.159,00	20.098.890,17	134.068,57	925.389,47	0,67%	4,68%	0,58%	4,88%	95,98%	0,18%
Julho	20.098.890,17	235.146,92	491.573,23	20.021.039,67	178.575,81	1.103.965,28	0,89%	5,61%	0,58%	5,48%	102,33%	0,20%

Investimentos x Meta de Rentabilidade



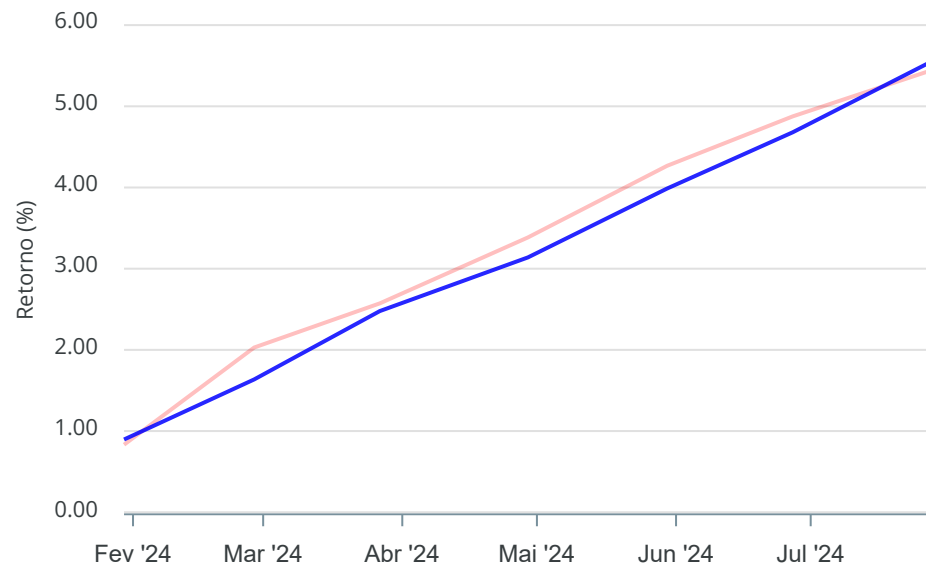
Gráficos ilustrativos de Evolução Patrimonial e indicadores

Evolução do Patrimônio



Comparativo

ANO 36M



- Investimentos Meta de Rentabilidade CDI IMA-B
- IMA-B 5 IMA-B 5+ IMA Geral IRF-M IRF-M 1
- IRF-M 1+ Ibovespa IBX SMLL IDIV

Retorno dos Investimentos após as movimentações (aplicações e resgates) no mês de Julho/2024

FUNDOS DE RENDA FIXA

Ativos Renda Fixa	Saldo Anterior	Aplicações	Resgates	Saldo Atual	Retorno (R\$)	Retorno (%)	(%) Instit	Var - Mês
BB INSTITUCIONAL FI RENDA FIXA	2.377.987,42	0,00	0,00	2.401.663,95	23.676,53	1,00%	1,00%	0,07%
BB PERFIL FIC RENDA FIXA REFERENCIADO DI PREVIDENC...	2.352.736,22	0,00	0,00	2.375.609,90	22.873,68	0,97%	0,97%	0,04%
BB IRF-M 1 TÍTULOS PÚBLICOS FIC RENDA FIXA PREVIDE...	4.759.534,19	0,00	0,00	4.802.651,83	43.117,64	0,91%	0,91%	0,28%
BANPARÁ FIC RENDA FIXA REFERENCIADO DI CRÉDITO PRI...	3.529,99	0,00	0,00	3.561,57	31,58	0,89%	0,89%	0,02%
BB TESOURO FIC RENDA FIXA SELIC LP	7.036.852,36	0,00	0,00	7.099.347,85	62.495,49	0,89%	0,89%	0,00%
BB IDKA 2 TÍTULOS PÚBLICOS FI RENDA FIXA PREVIDENC...	2.547.754,39	0,00	0,00	2.567.209,40	19.455,01	0,76%	0,76%	0,94%
BB FLUXO FIC RENDA FIXA SIMPLES PREVIDENCIÁRIO	1.020.495,60	235.146,92	491.573,23	770.995,17	6.925,88	0,55%	0,82%	0,00%
Total Renda Fixa	20.098.890,17	235.146,92	491.573,23	20.021.039,67	178.575,81	0,89%		0,20%

Retorno dos Investimentos após as movimentações (aplicações e resgates) no mês de Julho/2024

FUNDOS DE RENDA VARIÁVEL

Ativos Renda Variável	Saldo Anterior	Aplicações	Resgates	Saldo Atual	Retorno (R\$)	Retorno (%)	(%) Instit	Var - Mês
Total Renda Variável	0,00	0,00	0,00	0,00	0,00	0,00%		0,00%

Disclaimer

Este documento (caracterizado como relatório, parecer ou análise) foi preparado para uso exclusivo do destinatário, não podendo ser reproduzido ou distribuído por este a qualquer pessoa sem expressa autorização da MOSAICO CONSULTORIA. As informações aqui contidas, tem por somente, o objetivo de prover informações e não representa, em nenhuma hipótese, uma oferta de compra e venda ou solicitação de compra e venda de qualquer valor mobiliário ou instrumento financeiro. Trata-se apenas uma OPINIÃO que reflete o momento da análise e são consubstanciadas em informações coletadas em fontes públicas e que julgamos confiáveis.

A utilização destas informações em suas tomadas de decisão e consequentes perdas e ganhos não nos torna responsáveis diretos. As informações aqui contidas não representam garantia de exatidão das informações prestadas ou julgamento sobre a qualidade delas, e não devem ser consideradas como tais.

As informações deste documento estão em consonância com as informações sobre o(s) produto(s) mencionado(s), entretanto não substituem seus materiais oficiais, como regulamentos, prospectos de divulgação e outros exigidos legalmente. É recomendada a leitura cuidadosa destes materiais, com especial atenção para as cláusulas relativas aos objetivos, aos riscos e à política de investimento do(s) produto(s). Todas as informações podem ser obtidas com os responsáveis pela distribuição, administração, gestão ou no próprio site da CVM (Comissão de Valores Mobiliários) através do link: <https://www.gov.br/cvm/pt-br>.

Sua elaboração buscou atender os objetivos do cliente, considerando a sua situação financeira e seu perfil de investidor.

A rentabilidade obtida no passado não representa garantia de rentabilidade futura e os produtos estruturados e/ou de longo prazo possuem, além da volatilidade, riscos associados à sua carteira de crédito e estruturação. Os riscos inerentes aos diversos tipos de operações com valores mobiliários de bolsa, balcão, nos mercados de liquidação futura e de derivativos, podem resultar em perdas aos investimentos realizados, bem como o inverso proporcionalmente. Todos e qualquer outro valor exibido está representado em Real (BRL) e para os cálculos, foram utilizadas observações diárias, sendo sua fonte o Sistema Quantum Axis e a CVM.

A contratação de empresa de Consultoria de Valores Mobiliários para a emissão deste documento não assegura ou sugere a existência de garantia de resultados futuros ou a isenção de risco. Cabe a Consultoria de Valores Mobiliários a prestação dos serviços de ORIENTAÇÃO, RECOMENDAÇÃO E ACONSELHAMENTO, DE FORMA PROFISSIONAL, INDEPENDENTE E INDIVIDUALIZADA, SOBRE INVESTIMENTOS NO MERCADO DE VALORES MOBILIÁRIOS, CUJA ADOÇÃO E IMPLEMENTAÇÃO SEJAM EXCLUSIVAS DO CLIENTE (Resolução CVM nº 19/2021).

Na apuração do cálculo de rentabilidade da carteira de investimentos são considerados os recursos descritos no Art. 3º da Resolução CMN nº 4.963/2021, provenientes do recolhimento das alíquotas de contribuição dos servidores, exclusivamente com finalidade previdenciária, excluindo qualquer tipo de recurso recebidos com finalidade administrativa, em consonância com a Portaria MTP nº 1.467/2022, art. 84, inciso III, alínea "a".

Os RPPS DEVEM, independente da contratação de Consultoria de Valores Mobiliários, se adequar às normativas pertinentes e principalmente a Portaria MTP nº 1.467/2022 e suas alterações, além da Resolução CMN nº 4.963/2021, que dispõem sobre as aplicações dos recursos financeiros dos Regimes Próprios de Previdência Social, instituídos pela União, Estados, Distrito Federal e Municípios e dá outras providências.

